

# Procédure d'utilisation de la PowerAPPS - Téléphone

AVANT de débiter vous devez avoir vos codes d'authentification.

Ces codes vous sont octroyés par le service d'intégration, vous pouvez en faire la demande par courriel à [form@medifax.ca](mailto:form@medifax.ca)

- Code : PowerAPPS (Adresse courriel et mot de passe)
- Code : RH (Code RH et mot de passe que vous avez choisi)

## Procédure

1. Télécharger  
Android – Dans le Playstore, inscrire PowerAPPS  
ou  
Iphone – Dans Apple store, inscrire PowerAPPS
2. Vous aurez l'icône mauve suivant. Faire télécharger : **IL N'Y A PAS DE FRAIS**



3. Code PowerAPPS (Authentification) :

**Entrer le nom d'utilisateur** PowerAPPS (adresse courriel) que vous avez reçu.

Ex : [courrielreçu@medifax.ca](mailto:courrielreçu@medifax.ca)

Puis faire Suivant

**Entrer le mot de passe** que vous avez reçu.

Ex : motdepasse

Puis faire Se connecter



## Se connecter

É-mail, téléphone ou identifiant Skype

Pas de compte ? [Créez-en un !](#)

[Votre compte n'est pas accessible ?](#)

Options de connexion



← [monexpert@medifax.ca](mailto:monexpert@medifax.ca)

## Entrez le mot de passe

Mot de passe

[J'ai oublié mon mot de passe](#)

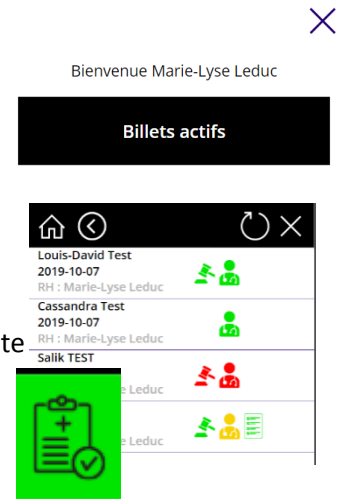
[Se connecter](#)

# Procédure d'utilisation de la PowerAPPS - Téléphone

Veillez entrer votre code RH  
et votre mot de passe

  
  
  
PRÉ-EMBAUCHE SIMPLIFIÉ  
PLUMITIF - MÉDICAL - RÉFÉRENCE  
  


4. Code RH (Authentification)  
**Entrer le code RH**  
**Entrer le mot de passe** que vous avez choisi  
Puis faire Accéder
5. Un message de Bienvenue s'affichera.  
**Cliquer sur billets actif**
6. **Cliquer sur un candidat**
7. **Cliquer sur l'icône rapport** qui se retrouve à droite
8. Vous aurez à nouveau une demande  
d'authentification pour la PowerAPPS



9. Code PowerAPPS (Authentification) :

**Entrer le nom d'utilisateur** PowerAPPS (adresse courriel) que vous avez reçu.

Ex : [courrielreçu@medifax.ca](mailto:courrielreçu@medifax.ca)


Puis faire Suivant

**Entrer le mot de passe** que vous avez reçu.

Ex : Bienvenue1

Puis faire Se connecter

**ATTENTION : COCHEZ LA CASE ET DITES OUI POUR QU'IL SE SOUVIENNE DES INFORMATIONS.**




Microsoft

### Se connecter

Pas de compte ? [Créez-en un !](#)

[Votre compte n'est pas accessible ?](#)

[Options de connexion](#)

Microsoft

← monexpert@medifax.ca

### Entrez le mot de passe

[J'ai oublié mon mot de passe](#)